

Professionsbacheloruddannelsen i Visuel Kommunikation

Studieretning: Grafisk Design

Del 1: Grafisk design til event

Sporten bordfodbold praktiseres overalt på fx uddannelsesinstitutioner, sportscentre osv. En gruppe udøvere har derfor besluttet at arrangere en turnering – i første omgang kun i København. Den finder sted i Øksnehallen på Vesterbro. Arrangørerne ønsker derfor udarbejdet et grafisk koncept eksemplificeret i:

1. Et logo

Du bestemmer selv om det skal være på grundlag af ordene **Copenhagen Foosball '24** eller være et såkaldt billedmærke, dvs. et mærke som ikke består af bogstaver. Eller en kombination. Format: Præsenteres på A3, højformat (bredde: 29,7 cm × højde: 42 cm).

2. En plakat

Format: A3, højformat.
Farver og motiv frit er frit.

Tekst (obligatorisk):

Copenhagen Foosball '24

- Turnering med pokaler til vinderne
- Mange klasser
- Chill-områder/café
- Afterparty

25. maj 2024 i Øksnehallen, Vesterbro. Tilmelding: www.ticketmaster.dk
Arranged by Allied Foosball Players. Supported by DBU.

3. En animation af plakaternes elementer

Den skal bruges online på diverse sociale medier og gøre opmærksom på arrangementet. Med andre ord: på små skærme.

Format: Kvadratisk, 512 × 512 pixels. Varighed: max. 10 sekunder.

Du bestemmer selv om du vil lægge lyd på.

Filformat: .mp4. Afleveres som separat fil.

4. Dokumentation af din proces

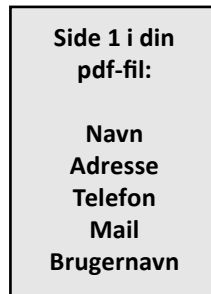
Vis dine skitser/skærmdumps og forarbejder/varianter/udkast til dine løsninger på A3-sider i tværfORMAT. Det kan være research, AI, håndskitser eller digitale skitser samt varianter med skift af form, farve, skrift eller komposition. Du vælger selv antal og omfang, men *du kan ikke aflevere for meget*.

Se også 'Stillede spørgsmål' til sidst i dette dokument.

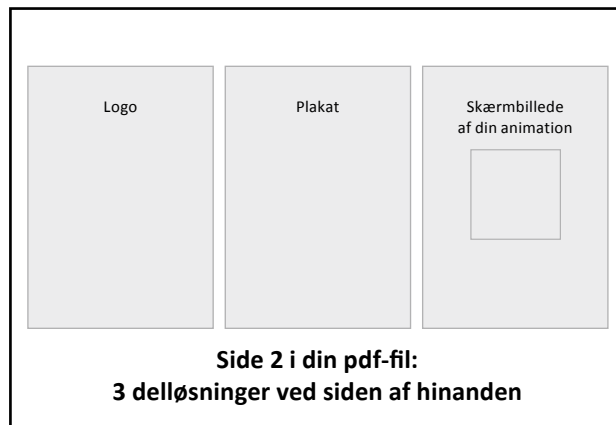
Aflevering

Du skal aflevere en **pdf-fil** på mindst **3** sider, hvor side 1 indeholder dit navn, adresse og kontaktdata, og side 2 de tre delløsninger **ved siden af hinanden** med 2 cm luft imellem, så de kan ses **på én gang**. Fra side 3 skal du vise din proces.
Din animation vedlægges som separat .mp4-fil.

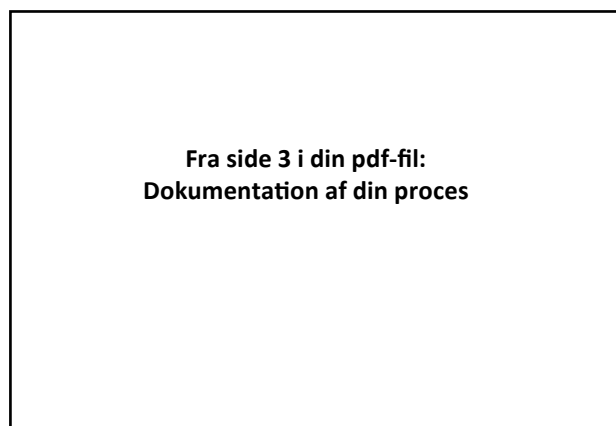
Se illustrationen herunder:



Format: A4, højformat ('portrait').



Format: A3, tværformat ('landscape').



Format: A3, tværformat ('landscape').

Del 2: Egne værker

Du skal aflevere 5-10 værker, du selv har designet.

Eksempler på værker:

Logo/visuel identitet, magasin- eller tidsskriftsider, plakater, emballagedesign, bogdesign (f.eks. omslag, indvendige sider), hjemmesider/apps (layoutet og/eller programmeret), annoncer, dele af kampagner (f.eks. outdoor eller skilte), animationer (f.eks. bannerannoncer). Du må *ikke* linke til eksterne hjemmesider – benyt skærmdumps.

Dit navn, adresse, telefon og mail skal fremgå af første side i pdf'en. De resterende sider er til visning af egne arbejder.

Læs **Vejledning** mht. aflevering.

'Stillede spørgsmål' til VK/GD forprøve – fra online Q&A forår 2023

- Ja, til brug af AI. Men brug AI kritisk.
- Skal hele teksten med? Ja.
- Må man tilføje indhold? Ja.
- Lægger I vægt på proces? Ja, dokumenter den visuelt. Og du kan ikke aflevere for meget.
- Hvad er en god proces? At du viser mange afprøvninger/udkast og du har været ude i nogle forskellige hjørner.
- Forklarende tekster i procesdokumentation (opgave del 4)? Ja, men ikke lange tekster. Kun betegnelser for, hvad noget er hvis det ikke klart fremgår.
- Du skal kun aflevere én løsning af opgaven.
- Egne værker: et værk/en case pr side (kan godt bestå af flere elementer). Ikke et element fra et værk/en case pr side.
- Egne værker: høj eller tværformat? Det må du selv om.
- Egne værker: gerne så forskellige typer (tegninger, logoer, plakater osv) som muligt.
- Kontaktsiden skal ikke designes. Spild ikke tiden, siden er kun funktionel.

Deadline for upload af forprøve: Fredag 12. april 2024, kl. 12:00.